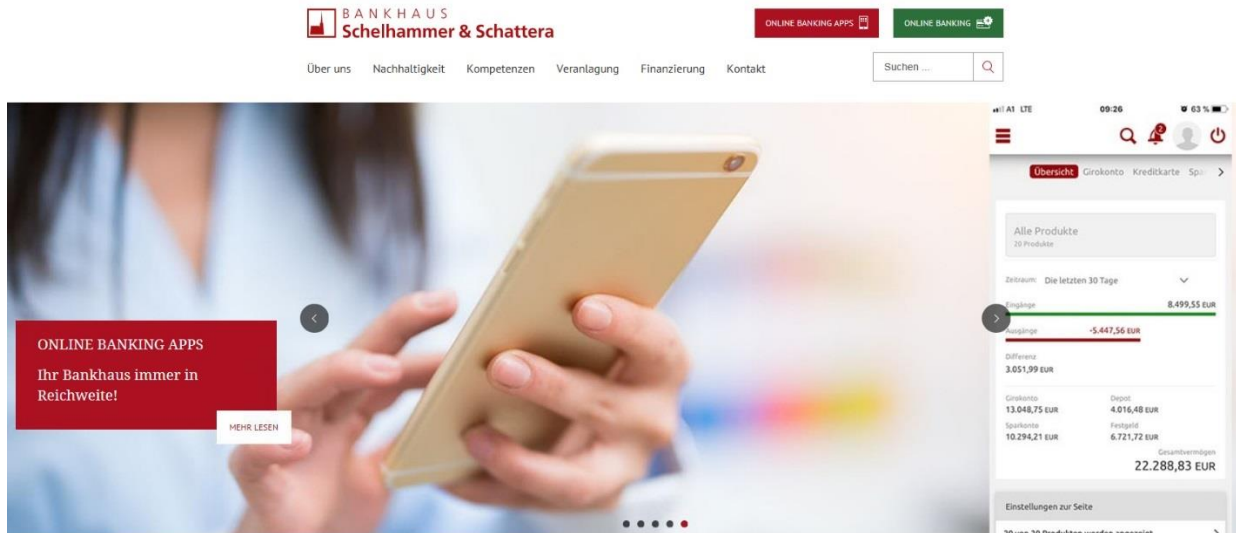


ZOIN REGISTRIERUNG

1. ZOIN-REGISTRIERUNG IM SCHELHAMMER ONLINE BANKING

- Loggen Sie sich unter www.schelhammer.at in das Schelhammer Online Banking ein.



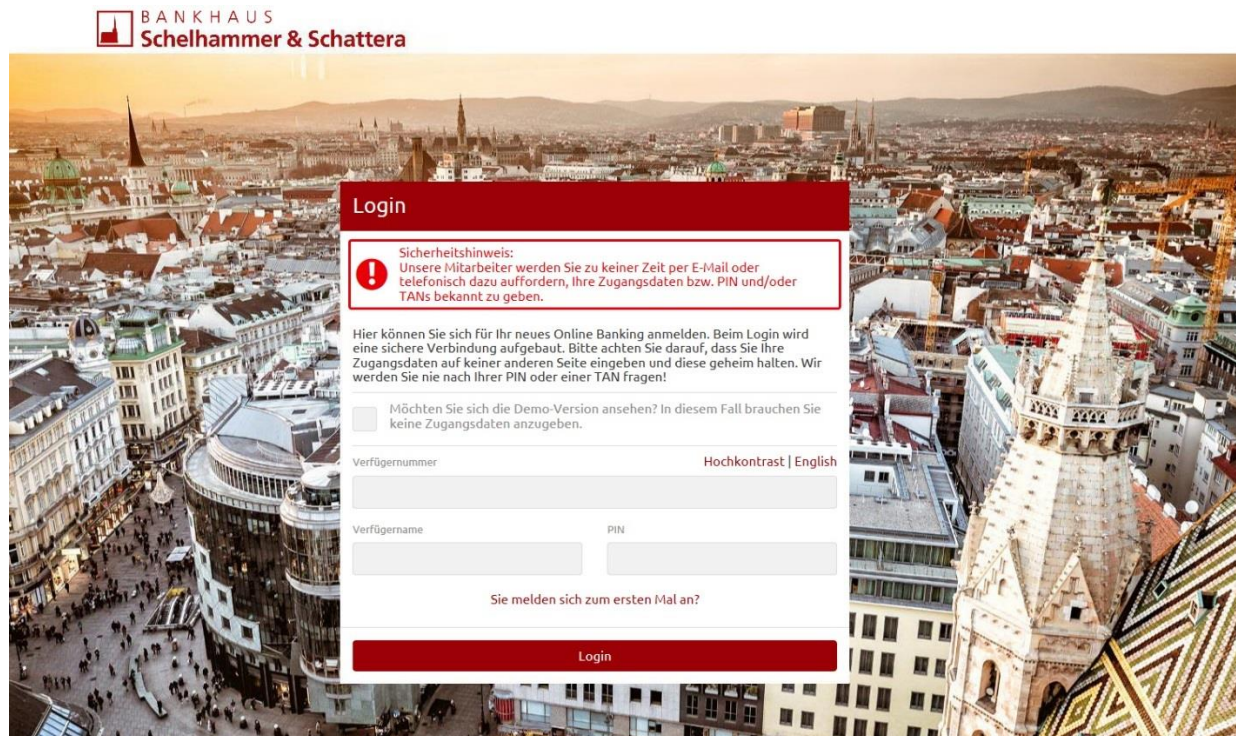
News und Nachhaltigkeit

Bestellen Sie Ihr "Vorsorge-Handbuch"
02.05.2018
Zum aktuellen Thema der Änderungen im Erbrecht, die seit ca. 1 Jahr in Kraft sind, haben

Goldhandel in Europa: Fünf von sechs Goldbarren werden im deutschsprachigen Raum verkauft
02.03.2018

Service

Gold, Edelmetalle und Valuten
 ↗ Aktuelle Goldkurse
 ↗ Kurse diverser Goldmünzen



- Wählen Sie im Menü den Punkt „Service“ und den Unterpunkt „Meine Karten“

BANKHAUS Schelhammer & Schattera | Suche | Mitteilungen | Mister Ethik | Logout

Meine Startseite | Finanzen | Aufträge | Depots | **Service** | Produkte

Übersicht | Girokonto | Kreditkarte | Sparbuch | Sparkonto | Bausparer | Festgeld | Finanzen

Alle Produkte
20 Produkte

Zeitraum: Die letzten 30 Tage

Eingänge	8.499,55 EUR	Girokonto	13.048,75 EUR	Depot	4.016,48 EUR
Ausgänge	-5.447,56 EUR	Sparkonto	10.294,21 EUR	Festgeld	6.721,72 EUR
Differenz	3.051,99 EUR	Gesamtvermögen		22.288,83 EUR	

- Wählen Sie nun Ihre Bankomatkarte aus, die Sie für ZOIN verwenden wollen.

BANKHAUS Schelhammer & Schattera | Suche | Mitteilungen | Mister Ethik | Logout

Meine Startseite | Finanzen | Aufträge | Depots | Service | **Meine Karten** | Produkte

Kontakt | Nachrichten | Mitteilungen | Schließfach | Serviceaufträge | **Meine Karten** | Journal

Meine Karten

Hier werden alle berechtigten Bankkarten und Kreditkarten dargestellt.

Bankomatkarte / Rosemarie Nachhaltigkeit 00000123701-1	Typ Bankomatkarte	Ausgestellt am 26.11.2015
Bankomatkarte / Maria Ethik 00000123701-2	Typ Bankomatkarte (Benutzersperre)	Ausgestellt am 01.12.2015
cardTAN-Karte / Maria Ethik CardTAN Karte 00005101387-3	Typ cardTAN-Karte	Ausgestellt am 01.12.2015
Kreditkarte / Rosemarie Nachhaltigkeit 5412 **** * 1234 -4.034,57 EUR	Typ MASTERCARD-Karte	Ausgestellt am 21.09.2014

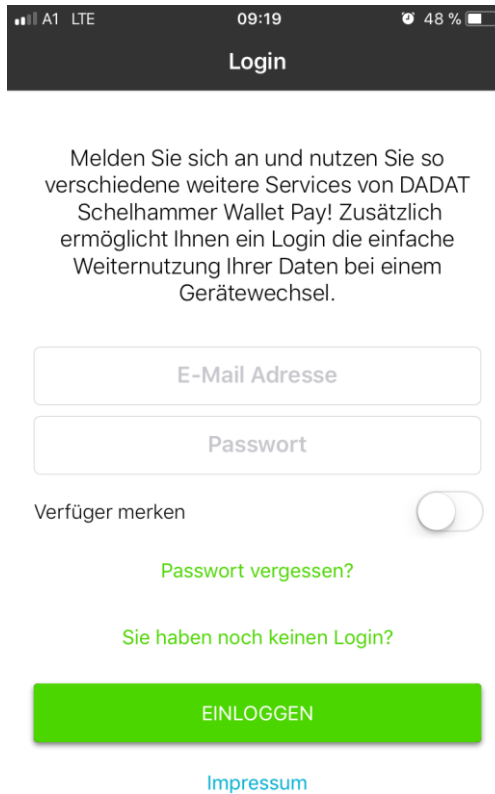
- Klicken Sie bitte im sich öffnenden Fenster auf ZOIN-Registrierung.

- Unter „Ihre Telefonnummer“ werden die ersten und letzten Ziffern Ihrer registrierten Telefonnummer angezeigt. An diese Nummer werden auch die TANs im Zuge der Aktivierung von ZOIN gesendet. Unter „Abweichende Telefonnummer“ können Sie eine abweichende Telefonnummer eingeben, falls Sie ZOIN für eine andere Nummer aktivieren wollen.
- Bitte notieren Sie den ZOIN Aktivierungscode. Sie benötigen diesen, um die Bankomatkarte in der Schelhammer Wallet Pay App zu aktivieren.

- Im nächsten und letzten Schritt stimmen Sie den Nutzungsbedingungen und Besonderen Geschäftsbedingungen für ZOIN zu. Zeichnen Sie anschließend mit der TAN. Die Registrierung Ihrer Bankomatkarte für ZOIN ist somit abgeschlossen.

2. ZOIN-AKTIVIERUNG IN DER SCHELHAMMER WALLET PAY APP

- Installieren Sie die Schelhammer Wallet Pay App aus dem [Apple App Store](#) oder [Google Play Store](#).
- Starten Sie die App und legen Sie ein Benutzerkonto mit Klick auf „Sie haben noch keinen Login?“ an.



Melden Sie sich an und nutzen Sie so verschiedene weitere Services von DADAT Schelhammer Wallet Pay! Zusätzlich ermöglicht Ihnen ein Login die einfache Weiternutzung Ihrer Daten bei einem Gerätewechsel.

E-Mail Adresse

Passwort

Verfüger merken

[Passwort vergessen?](#)


[Sie haben noch keinen Login?](#)

EINLOGGEN

[Impressum](#)

- Nehmen Sie die Geschäftsbedingungen zur Kenntnis und klicken Sie danach auf weiter.
- Geben Sie eine gültige E-Mail Adresse sowie ein Passwort ein und klicken Sie auf „Login erstellen“.
- Sie erhalten nun auf die verwendete E-Mail Adresse einen Verifizierungscode sowie die soeben akzeptierten Geschäftsbedingungen. Den Verifizierungscode geben Sie bitte in der App ein. Die Registrierung der App ist nun abgeschlossen.
- Rufen Sie nun die Schelhammer Wallet Pay App erneut auf und klicken Sie auf das „+“ rechts oben, um eine Karte hinzuzufügen. Danach klicken Sie auf ZOIN.
- Klicken Sie auf „ZOIN Registrierung“. Bitte geben Sie nun die Telefonnummer, die Sie für ZOIN im Online Banking registriert haben, ein und wählen Sie einen ZOIN-Benutzernamen. Dieser wird als Absender bei ZOIN-Geldsendungen angezeigt. Zur Bestätigung der Rufnummer erhalten Sie eine Bestätigungs-SMS mit einem Code, den Sie im nächsten Fenster eingeben.

- Sie sehen nun Ihre Bankomatkarte in der App, mit dem Hinweis „Bitte aktivieren Sie ZOIN“. Klicken Sie auf die Karte oder im Menü darunter auf „ZOIN für diese Karte aktivieren“.



- Geben Sie nun den ZOIN-Aktivierungscode ein, den Sie bei der Anmeldung der Bankomatkarte im Schelhammer Online Banking notiert haben. Vergeben Sie anschließend einen 4-stelligen PIN um Ihre Transaktionen abzusichern. Sobald dies abgeschlossen ist können Sie ZOIN nutzen.

